

Dados divulgados entre os dias 17 de dezembro e 21 de dezembro

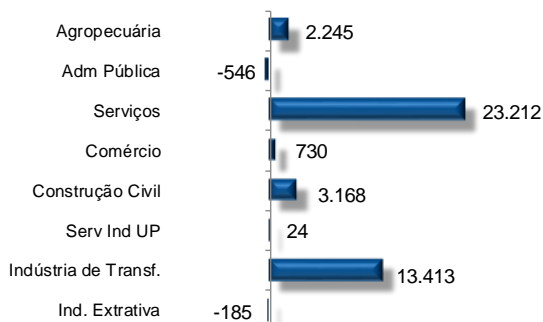
## Mercado de Trabalho (Caged)

Em novembro de 2018, a economia brasileira registrou geração líquida de 58,7 mil postos formais de trabalho, na série que desconsidera os ajustes (declarações fora do prazo), conforme o Ministério do Trabalho e Emprego (MTE). No Rio Grande do Sul, houve saldo líquido positivo de 10,1 mil vagas formais. Considerando as declarações fora do prazo, em nível nacional, no período de janeiro a novembro de 2018, foi apurada uma geração líquida acumulada de 858,4 mil postos formais de trabalho. Em âmbito

estadual, o saldo no período foi positivo em 42,1 mil vagas formais. Em 12 meses, o resultado acumulado brasileiro, considerando as declarações fora do prazo, é de geração de 517,7 mil, e no Rio Grande do Sul um saldo de 17,1 mil postos formais de trabalho no período. O resultado de novembro confirma que 2018 encerrará com geração líquida de postos de trabalho formais, algo que não ocorria desde 2014. É esperado que, à medida que aumente a atividade econômica ao longo de 2019, a geração de empregos formais se intensifique.

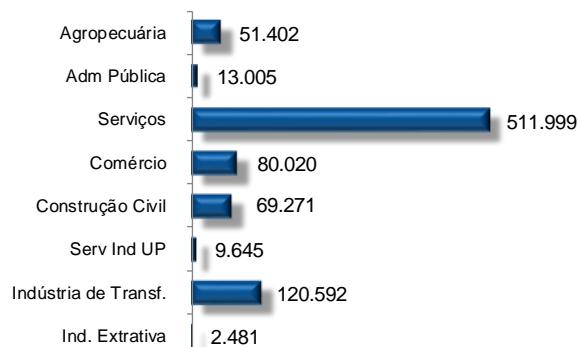
### Saldo Líquido de Geração de Empregos Formais Rio Grande do Sul\*

(Acumulado no ano até novembro)



### Saldo Líquido de Geração de Empregos Formais Brasil\*

(Acumulado no ano até novembro)



\*Considera as declarações fora do prazo

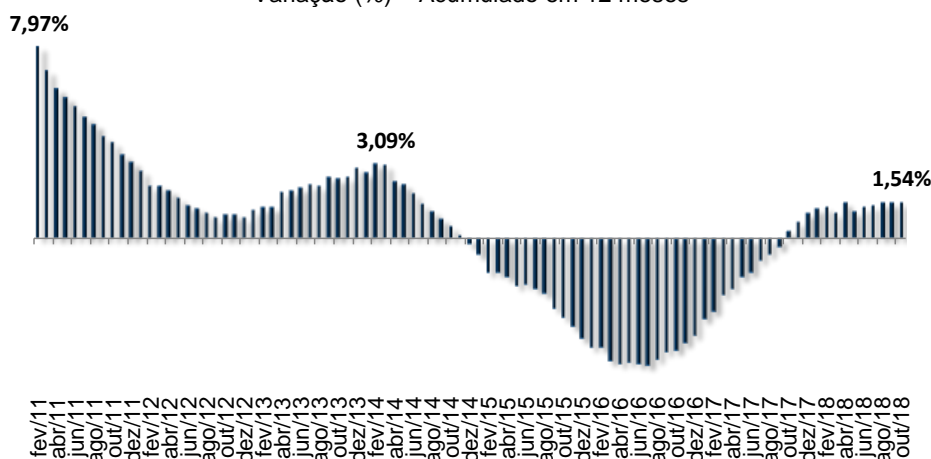
Fonte: CAGED/MTE

Elaboração: Assessoria Econômica Fecomércio – RS

## Atividade Econômica (IBC-Br)

### IBC-Br

Variação (%) – Acumulado em 12 meses



Fonte: Banco Central

Elaboração: Assessoria Econômica Fecomércio – RS

No mês de outubro, o Índice de Atividade Econômica do Banco Central (IBC-Br), considerado uma prévia do PIB, teve variação mensal de 0,02%, na série com ajuste sazonal. Na comparação com o mês de outubro de 2017, o Índice apresentou alta de 2,99%. Com esses

resultados, o acumulado do ano foi de 1,40%, enquanto que nos 12 meses, até outubro, apresentou alta de 1,54%. No mês anterior, para esta mesma base de comparação, o índice registrou aumento de 1,51%.

## Setor Externo

As Transações Correntes brasileiras, que compõem o Balanço de Pagamentos, registraram um saldo negativo (-US\$ 795,3 milhões) em novembro, conforme divulgado pelo Banco Central. O resultado de novembro teve saldos negativos verificados na Renda Primária (-US\$ 1,9 bilhão) e nos Serviços (-US\$ 2,7 bilhões). A Balança Comercial, por sua vez, registrou um saldo positivo de US\$ 3,6 bilhões. Na Conta Financeira houve

deficit de US\$ 24,6 milhões. No mesmo mês de 2017, as Transações Correntes registraram deficit de US\$ 2,2 bilhões, enquanto que a Conta Financeira teve saldo negativo de US\$ 1,0 milhão. Em 12 meses, as Transações Correntes acumulam saldo deficitário de US\$ 14,0 bilhões (0,74% do PIB). Por fim, o estoque de reservas internacionais foi de US\$ 379,7 bilhões, com variação de -0,1% ante o mês de outubro (US\$ 380,3 bilhões).

## Sondagem do Consumidor

Em dezembro, o Índice de Confiança do Consumidor (ICC) atingiu 93,8 pontos, maior nível desde abril de 2014 (96,0 pontos), avançando 0,6% frente ao mês anterior (93,2 pontos), na série com ajuste sazonal. Nesta mesma base de comparação, foi verificada alta no Índice de Situação Atual (ISA) de 3,2% enquanto que o

Índice de Expectativas (IE) recuou 0,8%. Frente ao mês de dezembro de 2017, o ICC apresentou melhora ao avançar 6,4%. Esse resultado foi influenciado tanto pelo ISA quanto pelo IE que registraram variações de 2,6% e 8,2%, respectivamente.

## Boletim Focus

| INDICADORES SELECIONADOS                  | PROJEÇÕES FOCUS |               |               |               |
|---|-----------------|---------------|---------------|---------------|
|   | 2018            |               | 2019          |               |
|   | Última Semana   | Atual         | Última Semana | Atual         |
| IPCA                                      | 3,71%           | 3,69%         | 4,07%         | 4,03%         |
| PIB (Crescimento)                         | 1,30%           | 1,30%         | 2,55%         | 2,53%         |
| Taxa de Câmbio – fim de período           | R\$/US\$ 3,83   | R\$/US\$ 3,85 | R\$/US\$ 3,80 | R\$/US\$ 3,80 |
| Meta Taxa Selic – fim de período (% a.a.) | -               | -             | 7,50%         | 7,25%         |
| IPCA nos próximos 12 meses                | 3,83%           |               |               |               |

Fonte: Banco Central (Boletim Focus de 21 de dezembro de 2018)

**Dados que serão divulgados entre os dias 26 de dezembro e 28 de dezembro**

| <b>Indicador</b>                                  | <b>Referência</b> | <b>Fonte</b>  |
|---|-------------------|---------------|
| Sondagem do Comércio                              | Dezembro 2018     | FGV           |
| Nota de Política Monetária e Operações de Crédito | Novembro 2018     | Banco Central |
| Sondagem de Serviços                              | Dezembro 2018     | FGV           |
| IGP-M   | Dezembro 2018     | FGV           |
| PNAD Contínua Mensal                              | Novembro 2018     | IBGE          |
| Nota de Política Fiscal                           | Novembro 2018     | Banco Central |

Caso queira receber o **Monitor Econômico Semanal**, em versão eletrônica, entre em contato através do e-mail: [assec@fecomercio-rs.org.br](mailto:assec@fecomercio-rs.org.br)

É permitida a reprodução total ou parcial deste conteúdo, elaborado pela FECOMÉRCIO-RS, desde que citada a fonte/elaboração. A FECOMÉRCIO-RS não se responsabiliza por atos/interpretações/decisões tomadas com base nas informações disponibilizadas por suas publicações.